

不動産ホームページ作成サービス

リブロ 賃貸Biz版

－操作マニュアル－

【リブロ基本情報登録】

s/ash

スラッシュ株式会社 (Slash Co., Ltd.)

〒107-0052 東京都港区赤坂2-15-16赤坂ふく源ビル7F

TEL: 03-5575-6789 FAX:03-5575-6788

1. リブロ基本情報登録とは	p. 3-5
L ① リブロ基本設定	p. 6-8
② 次回更新予定日設定	p. 9-13
③ 各種メール受信先	p. 14-15
④ リブロ公開会社-追加情報	p. 16-21
⑤ 各HTML自由表記		
その他項目のサイト反映箇所	p. 22-25
⑥ オーバチュア・アドワーズ		
コンバージョンタグ入力	p. 26-27
⑥ スマホ版ページ基本設定	p. 28-29

見たい項目のページナンバーをクリックすると、
該当ページに飛びます！



【リブロ基本情報登録とは】

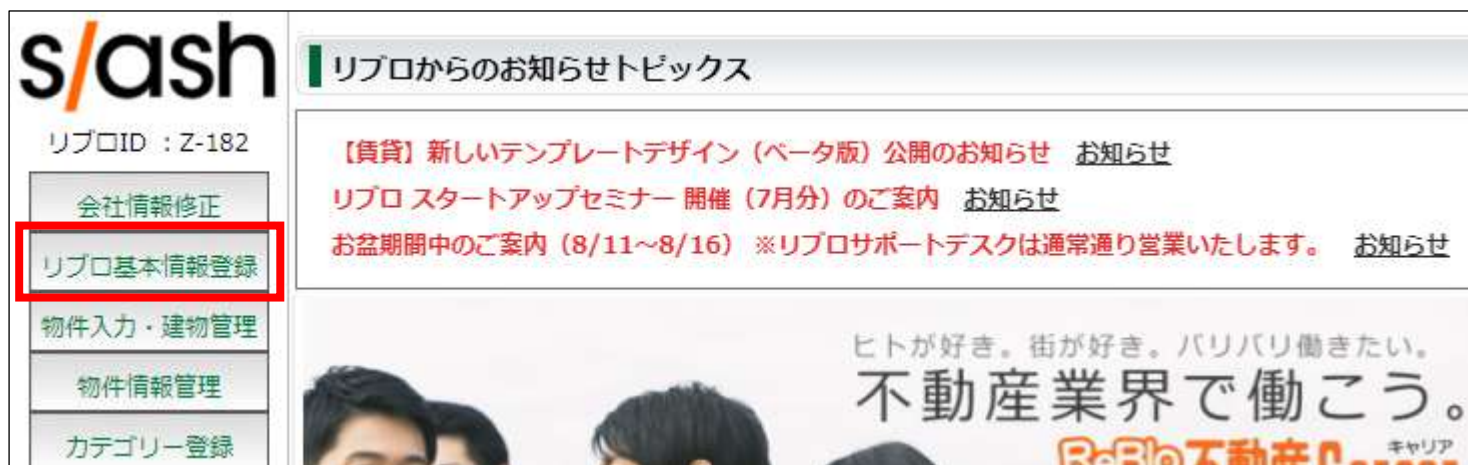
リブロ基本情報登録では、
リブロタイトルやリブロ紹介文、
テンプレート（リブロ基本レイアウト）変更などのサイトの基本的な設定や、

問い合わせメール受信先の設定、会社・店舗詳細ページ内容の編集、
PC・スマホ版のTOPページの編集などを行うことができます。

各項目ごとに編集方法をご案内します。



▼ 左メニュー「リブロ基本情報登録」から変更できます。



s/ash

リブロID : Z-182

- 会社情報修正
- リブロ基本情報登録**
- 物件入力・建物管理
- 物件情報管理
- カテゴリー登録

ReBloからのお知らせトピックス

- 【賃貸】新しいテンプレートデザイン（ベータ版）公開のお知らせ お知らせ
- リブロ スタートアップセミナー 開催（7月分）のご案内 お知らせ
- お盆期間中のご案内（8/11～8/16）※リブロサポートデスクは通常通り営業いたします。 お知らせ

ヒトが好き。街が好き。バリバリ働きたい。
不動産業界で働こう。

ReBlo不動産 キャリア

【リブロ基本設定】

①	リブロタイトル	サンプルハウジング ※リブロのヘッダーに表示されるタイトルです。
②	リブロ紹介文	東京都港区周辺でSOHO・オフィス・事務所可賃貸物件をお探しの方は、サンプルハウジングにお任せください。赤坂駅、赤坂見附駅、溜池山王駅の周辺で事業用の物件をお探しの方は、ぜひサンプルハウジングにお問い合わせください。 ※リブロのヘッダーに表示される文章です。 ※120文字以内で設定して下さい。
③	リブロ基本レイアウト	

① リブロタイトル

サイトのタイトルを変更します。

③ リブロ基本レイアウト

サイトのテンプレートを選択・変更できます。

② リブロ紹介文

Googleなどの検索結果で表示される、ページの説明文です。

70文字～120文字程度で、サイトについてわかりやすい文章が効果的です。

サイトのヘッダーにも表示されます。

※ 各項目の表示箇所は、[p.18 サイト反映箇所](#)を参照。

④	PC用 グローバルメニュー カスタマイズ	<input type="radio"/> オン <input type="radio"/> オフ ※新テンプレートのみの対応です。 ※オンの場合、左メニュー「メニューカスタマイズ」→「PC用グローバルメニュー」で設定します。 ※オフの場合、デフォルトのメニューが表示されます。
⑤	スマホ用メニュー カスタマイズ	<input type="radio"/> オン <input type="radio"/> オフ ※新テンプレートのみの対応です。 ※オンの場合、左メニュー「メニューカスタマイズ」→「PC用グローバルメニュー」で設定します。 ※オフの場合、デフォルトのメニューが表示されます。
⑥	TOP表示カテゴリ 表示方法	<input checked="" type="radio"/> 1列表示 <input type="radio"/> 3列表示
⑦	物件検索方法	<input type="radio"/> 部屋単位 <input checked="" type="radio"/> 建物単位
⑧	リブロ検索キーワード	<input type="text"/> ※このリブロに関連するキーワードを入力してください。 ※複数指定の場合は、(カンマ)で区切って入力してください。 例：不動産,アパート,マンション

④ PC用 グローバルメニュー カスタマイズ

グローバルメニューの編集を有効または無効に変更します。

⑤ スマホ用メニュー カスタマイズ機能

スマホ用のグローバルメニューを有効または無効に変更します。

※ 08 【グローバルメニューカスタマイズ、フォームカスタマイズ】

マニュアル参照

※ p.18 サイト反映箇所 参照

⑥ TOP表示カテゴリ 表示方法

トップページに表示する物件一覧を、部屋単位か建物単位で表示するかを選択します。また、物件をタテ1列または3列のどちらで表示するかを選択します。

⑦ 物件検索方法

物件検索結果やカテゴリの物件一覧を、建物別か部屋別のどちらで表示するかを設定します。

⑧ リブロ検索キーワード

本項目については、現在Google側で評価の基準としていない、とされているため**入力不要**です。

【次回更新予定日設定】

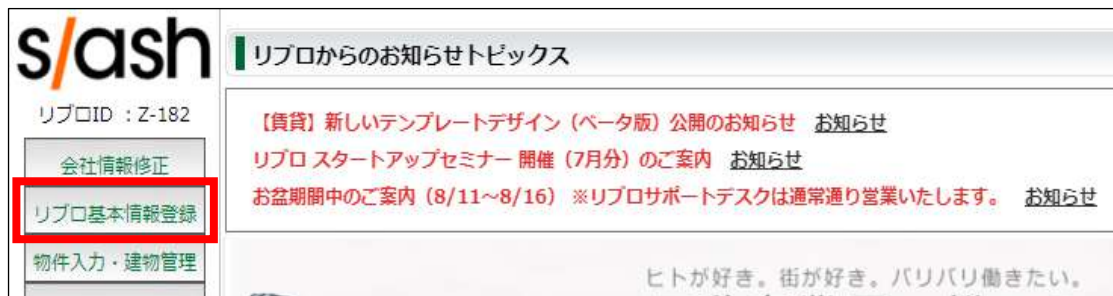
部屋情報の現況確認日、次回更新予定日を設定することができます。

※インターネット広告を行う際には、（社）首都圏不動産公正取引協議会によって

【情報登録日または直前の更新日】および【次回の更新予定日】を記載することが義務付けられています。

弊社では本機能を利用することで、上記項目を各物件ページに掲載することを推奨しております。

▼ 左メニュー「リブロ基本情報登録」から変更できます。



次回更新予定日設定 - 「現況確認日(情報更新日)」の更新時に下記設定が自動セットされます。	
① 現況確認日 (情報更新日) 追加説明文	<input type="text"/> ※現況確認日(情報更新日)に説明文を追加で表示することができます。 例)随時更新いたしております。
② 次回更新予定日	「現況確認日」から -- 日後の日付を「次回更新予定日」として表示する ※「-- (ハイフン)」を設定した場合、部屋ページに「次回更新予定日」は非表示となります。
③ 掲載期限 取得設定	「次回更新予定日」から -- 日後を「掲載期限」として取得する ※現況確認日の更新と同時に掲載期限セットすることができます。 例:現況確認日より-日後が次回更新予定日の場合、さらに-日後の-日間が掲載期限となります。 ※「-- (ハイフン)」を設定した場合、掲載期限は自動でセットされません。 ※次回更新予定日当日を掲載期限とする場合は「0」を設定してください。

① 現況確認日（情報更新日）追加説明文

③ 掲載期限 取得設定

② 次回更新予定日

>>> p.5

>>> p.3

① 現況確認日（情報更新日）追加説明文

部屋ページの現況確認日の項目に、説明文を載せることができます

② 次回更新予定日

「現況確認日」から入力した日数後の日付が、「次回更新予定日」として部屋ページに表示されます。
 部屋情報管理の画面では、「次回更新予定日」を越えた部屋情報の行が黄色に変わり、
 期限切れをお知らせします。

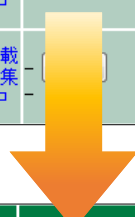
■ 現況確認日を設定したい部屋情報の行にある、「更新」をクリックすると、 現況確認日と次回更新予定日がセットされます。

例) 次回更新予定日を「7日後」に設定した場合

▼ 管理画面 「物件情報管理」画面

選択	物件コード 部屋情報修正 画面へ	管理用建物名 建物情報修正画面へ	管理用 物件名	物件種別	賃料 (坪単価)	管理費 等	面積 坪数	管理用 建物所在地	最寄沿線 駅	表示 状態	現況 更新	掲載期限開 了	最終更新日 初回入力日	アクション 詳細説明
<input type="checkbox"/>	100739	○○ビル		賃貸オフィス・ 事務所	69,000円 (@7,018円)	16,000 円	40.03㎡ 12.11坪	大阪府大阪市西区立売堀	大阪市宮 千日前線 阿波座駅	掲載募 集中	更新	~	2017/11/08 2012/10/01	表示 複製 パーツ
<input type="checkbox"/>	100739	○○ビル		賃貸オフィス・ 事務所	70,000円 (@8,097円)	16,000 円	35.1㎡ 10.62坪	大阪府大阪市西区立売堀	大阪市宮 千日前線 阿波座駅	掲載募 集中		~	2017/11/08 2012/10/01	表示 複製 パーツ

クリック



選択	物件コード 部屋情報修正 画面へ	管理用建物名 建物情報修正画面へ	管理用 物件名	物件種別	賃料 (坪単価)	管理費 等	面積 坪数	管理用 建物所在地	最寄沿線 駅	表示 状態	現況確認日 更新予定日	掲載期限開 了	最終更新日 初回入力日	アクション 詳細説明
<input type="checkbox"/>	100739	○○ビル		賃貸オフィス・ 事務所	69,000円 (@7,018円)	16,000 円	40.03㎡ 12.11坪	大阪府大阪市西区立売堀	大阪市宮 千日前線 阿波座駅	掲載募 集中	2017/11/08 更新 2017/11/15	2017/11 /08~ 2017/11/22	2017/11/08 2012/10/01	表示 複製 パーツ

現況確認日

次回更新予定日
(現況確認日の7日後)

■ 次回更新予定日を過ぎると、該当の部屋情報が黄色くなり、期限切れをお知らせします。

0739	○○ビル	事務所	(@8,097円)	円	10.62坪	堀	日前線 阿波座駅	募集 中	-	2012/10/	
1003	△△ビル	賃貸オフィス・ 事務所	658,000円 (@14,000円)	0円	155.37 ㎡ 47坪	大阪府大阪市北区曾根 崎新地	大阪市営四 つ橋線 西梅田駅	非掲 載 募集 中	2017/09/05 更新 2017/09/12(期限切)	2017/05 /01~ 2017/09/19	2017/11/ 2012/10/
0582	■ ■ ■ビル	賃			141.39 ㎡	大阪府大阪市中央区谷	大阪市営谷 町線	掲載 募集	2017/11/06 更新	2017/11 /06~	2017/11/

更新期限切れの部屋情報

■ サイトの部屋情報ページには、下記のように表示されます。

例) 次回更新予定日を「7日後」に設定した場合

▼ 部屋情報ページ 物件概要下部

現況			
取引形態	仲介		
契約年	相談	引渡し	即入
料金・その他		部屋コード	100739
特記事項			

現況確認日 (情報更新日)

情報更新日: 2017/11/08 随時更新しております。
次回更新予定日: 2017/11/15

現況確認日 (情報更新日)
追加説明文

次回更新予定日
(現況確認日の7日後)

*2017年11月08日時点

次回更新予定日設定 各項目の利用方法③



③ 掲載期限 取得設定

「次回更新予定日」から、入力した日数後を、部屋情報の「掲載期限」として設定することができます。

例) 次回更新予定日「7日」+ 掲載期限取得設定「7日」= 現況確認日から14日後が掲載期限

本項目設定後、部屋情報の編集ページから「現況確認日」を入力すると、掲載期限が設定されます。掲載期限を過ぎると、部屋情報が**非掲載**になります。

■ 現況確認日を設定したい部屋情報の行にある、「更新」をクリックすると、現況確認日と次回更新予定日、「掲載期限」がセットされます。

例) 次回更新予定日を「7日」、掲載期限取得設定を「7日」に設定した場合

▼ 管理画面 「部屋情報管理」画面

選択	物件コード 部屋情報修正 画面へ	管理用建物名 建物情報修正画面へ	管理 用物件 名	物件種別	賃料 (坪単価)	管理費 等	面積 坪数	管理用 建物所在地	最寄沿線 駅	表示 状態	現況確認日 更新予定日	掲載期限開始 終了	最終更新日 初回入力日	操作 詳細説明
<input type="checkbox"/>	100739	○○ビル		賃貸オフィス・ 事務所	69,000円 (@7,018円)	16,000 円	40.03㎡ 12.11坪	大阪府大阪市西区立売堀	大阪市宮 千日前線 阿波座駅	掲載 募集中	更新	~	2017/11/08 2012/10/01	表示 複製 パーツ
<input type="checkbox"/>	100739	○○ビル		賃貸オフィス・	70,000円	16,000	35.1㎡	大阪府大阪市西区立売堀	大阪市宮 千日前線	掲載 募集中		~	2017/11/08	表示 複製

クリック

賃料 (坪単価)	管理費等	面積 坪数	管理用 建物所在地	最寄沿線 駅	表示 状態	現況確認日 更新予定日	掲載期限開始 終了	最終更新日 初回入力日	操作 詳細説明
69,000円 (@7,018円)	16,000円	40.03㎡ 12.11坪	大阪府大阪市西区立売堀	大阪市宮千日前線 阿波座駅	掲載 募集中	2017/11/08 2017/11/15	2017/11/08~ 2017/11/22	2017/11/08 2012/10/01	表示 複製 パーツ

次回更新予定日 + 掲載期限取得設定
= 掲載期限 (14日間)

■ 掲載期限を過ぎると、自動的に「非掲載」になります。

賃料 (坪単価)	管理費等	面積 坪数	管理用 建物所在地	最寄沿線 駅	表示 状態	現況確認日 更新予定日	掲載期限開始 終了	最終更新日 初回入力日
658,000円 (@14,000円)	0円	155.37㎡ 47坪	大阪府大阪市北区曾根崎新地	大阪市宮四つ橋線 西梅田駅	非掲載 募集中	2017/09/05 2017/09/12(期限切)	2017/05/01~ 2017/09/19	2017/09/05 2017/09/19

【各種メール受信先】

各お問い合わせを受信するアドレスを設定します。

それぞれ3つまで受信先を設定することができます。

万が一のため、各受信先は**2つ以上**設定することをおすすめしています。

各種メール受信先			
① 物件問合せメール受信先 メールアドレス	<input type="text" value="info@sample.co.jp"/>	<input type="text"/>	<input type="text"/>
② 問合せメール受信先 メールアドレス	<input type="text" value="info@sample.co.jp"/>	<input type="text"/>	<input type="text"/>
③ リクエストメール受信先 メールアドレス	<input type="text" value="info@sample.co.jp"/>	<input type="text"/>	<input type="text"/>
④ 来店予約メール受信先 メールアドレス	<input type="text" value="info@sample.co.jp"/>	<input type="text"/>	<input type="text"/>

① 物件問い合わせメール

物件問い合わせメールの受信先を入力します。

② お問い合わせメール

会社問い合わせメールの受信先を入力します。

③ リクエストメール

物件リクエストメールの
受信先を入力します。

④ 来店予約メール受信先

来店予約メールの受信先を入力します。

【リブロ公開会社－追加情報】

会社の営業時間や店舗までのアクセス、
会社PR文など、会社詳細ページに記載される内容を編集することができます。

リブロ公開会社 - 追加情報	
①	営業時間 <input type="text" value="09"/> 時 <input type="text" value="00"/> 分 ~ <input type="text" value="18"/> 時 <input type="text" value="00"/> 分
②	定休日 <input type="text" value="水曜日"/>
③	会社ホームページ <input type="text"/>
④	最寄沿線・駅 <div style="border: 1px solid red; padding: 2px; display: inline-block;">沿線・駅設定</div> <input type="text" value="東京メトロ千代田線"/> 線 <input type="text" value="赤坂"/> 駅からバス <input type="text"/> 分 徒歩 <input type="text" value="5"/> 分 備考： <input type="text"/> <small>(徒歩〇〇分・バス〇〇分は半角数字のみで入力)</small>
	最寄沿線・駅2 <div style="border: 1px solid gray; padding: 2px; display: inline-block;">沿線・駅設定</div> <input type="text"/> 線 <input type="text"/> 駅からバス <input type="text"/> 分 徒歩 <input type="text"/> 分 備考： <input type="text"/> <small>(徒歩〇〇分・バス〇〇分は半角数字のみで入力)</small>

① 営業時間

店舗の営業時間を入力します。

② 定休日

店舗の定休日を入力します。

※ ①、②はTOPページ右上にも表示されます。

③ 会社ホームページ

他サイトなどのURLを載せることができます。

④ 最寄沿線・駅

最寄駅と、店舗までのバス分・徒歩分を入力します。

沿線・駅の入力は、「沿線・駅設定」をクリックし、
エリア～最寄駅までを選択して「設定する」で入力されます。

⑤	宅建免許 番号	<input type="text"/>
⑥	所属団体 名	<input type="text"/>
⑦	保証協会 名	<input type="text"/>
⑧	会社PR	<input type="text"/>
⑨	トップペー ジ 中央上部 HTML	<input checked="" type="checkbox"/> トップページ中央上部にHTMLを利用する <input type="button" value="改行"/> ※改行する場合は改行ボタンを押してください。 <input type="text"/> ※利用する場合はチェックボックスにチェックして内容を入力してください。 ※トップページに「会社PR」「スタッフ写真」が表示されなくなります。

⑤ **宅建免許番号**

宅建免許番号を入力します。

⑥ **所属団体名**

所属する団体があれば入力します。

⑦ **保証協会名**

加入する保証協会があれば入力します。

⑧ **会社PR**

会社の理念や、運営方針などを入力します。
125文字まで入力が可能です。

⑨ **トップページ中央上部HTML**

利用する場合は、枠上部にチェックを入れます。
HTMLタグや、文章を入力することが出来ます。

※サイトへの反映箇所はp.19 参照

※チェックを入れない場合、
スタッフ写真と会社PRの内容が該当箇所に表示されます。

※改行する場合は、改行ボタンを押すと、
HTMLの改行タグ
 が挿入されます。

⑩

リブロロゴ
(会社ロゴ
画像)

参照... ファイルが選択されていません。 更新時に画像を削除する

【元画像ファイル名: img_thumbnail.gif】
【アップ後の画像ファイル名: cl_logo_182.gif】

s/ash

※画像は5MB以下のGIF画像かJPEG画像をアップしてください

⑪

外観写真

参照... ファイルが選択されていません。

※画像は5MB以下のGIF画像かJPEG画像をアップしてください

⑫

スタッフ写
真

参照... ファイルが選択されていません。

※画像は5MB以下のGIF画像かJPEG画像をアップしてください

⑬

会社概要
用動画

⑭

店舗地図
情報



⑩ リブロロゴ (会社ロゴ画像)

会社のロゴ画像を登録します。
TOPページ左上に表示されます。

※反映箇所はp.18-19を参照

⑪ 外観写真

会社・店舗の写真を登録します。
TOPページに表示されます。

⑫ スタッフ写真

スタッフの写真や、会社・店舗の
内観写真などを登録します。
会社概要ページに表示されます。

※⑪～⑬の画像は、**500MB以下の
gifまたはjpeg画像のみ**登録可能です。

⑬ 会社概要用動画

現在は利用できません。
別途動画を掲載したい場合は、
弊社までご相談ください。

⑭ 店舗地図情報

店舗の位置をマークした
マップを表示させることができます。
「住所検索」によって大体の地図を
出したら、中心の十字に店舗の
位置を合わせ「マーカー」をクリックします。

⑮ 個人情報保護方針

雛形をコピーする

雛形を利用する場合は「会社（店舗）名」と「電話」部分を必ず変更し内容の確認を行ってご利用ください。

【個人情報の取り扱いについて】

以下、弊社の個人情報保護法に係る対応をお知らせ致します。

本サイトを運営する、株式会社●●●（以下「弊社」と言います。）は、ユーザーの皆様の個人情報を最大限保護すべく、以下の規約を遵守致します。

1. 個人情報の保護

弊社は、ユーザーの皆様から提供していただいた個人情報については、適切な方法で管理し、不正侵入及び漏洩などの危険が生じないように、個人情報の適切な管理及び保護に努めます。

2. 個人情報収集

弊社は、ユーザーの皆様から提供していただいた個人情報を、ユーザーの皆様へ有用な情報をお届けするなどの正当な目的のためにのみ収集します。

3. 個人情報の利用

弊社は、ユーザーの皆様から提供していただいた個人情報を、ユーザーの皆様へ有用な情報をお届けするなどの正当な目的のためにのみ使用します。

4. 個人情報の開示

弊社は、ユーザーの皆様から提供していただいた個人情報を、正当な理由のある場合を除き、その同意なくして第三者に開示若しくは提供することはありません。また、その場合においても、正当な理由ない限り、個人情報が第三者から更に開示、提供若しくは漏洩されることのないよう努めます。

5. ユーザーによる照会

弊社は、ユーザーの皆様が提供された個人情報の確認、訂正などを希望される場合は、弊社対応窓口にお申出いただくことにより、合理的な範囲で、そのご希望に対応致します。

8. ポリシーの改善

弊社は、ユーザー皆様の個人情報の取扱い、管理及び保護については、関係法規を遵守するとともに、適宜本ポリシーの内容を見直しその改善に努めます。

10. 個人情報保護に関する問合せ先

株式会社●●●
電話：●●●-●●●-●●●●

⑮ 個人情報保護方針

お問い合わせフォームの下部に表示されます。

文章の用意がない場合、上部の「雛形をコピーする」をクリックすると、弊社が用意した雛形が挿入されます。

必ず文章中の**会社名・連絡先**を御社名に書き換えてご利用ください。

【各HTML自由表記・
その他項目のサイト反映箇所】

HTMLタグなどを利用して画像を設置することができます。

テキストやリンクの設置も可能です。

※ 改行する場合は、「改行」のボタンを押すと改行のHTMLタグ
 が挿入されます。

サイト反映箇所は24ページからご参照ください。



各ページ HTML自由表記

HTML自由表記内容 (トップページ上用)

B A U S I [Red] [Blue] [Yellow] [Green] 改行 ※改行する場合は改行ボタンを押してください。

HTML自由表記内容 (右メニュー上)

B A U S I [Red] [Blue] [Yellow] [Green] 改行 ※改行する場合は改行ボタンを押してください。

HTML自由表記内容

B A U S I [Red] [Blue] [Yellow] [Green] 改行 ※改行する場合は改行ボタンを押してください。

【TOPページ上部】

②

サンプルハウジング

①

s/ash

③

東京都港区周辺でSOHO・オフィス・事務所可賃貸物件をお探しの方は、サンプルハウジングにお任せください。赤坂駅、赤坂見附駅、溜池山王駅の周辺で事業用の物件をお探しの方は、ぜひサンプルハウジングにお問い合わせください。

サンプルハウジング
営業時間: 09:00 ~ 18:00
定休日: 水曜日

④

トップページ
Top page

エリア検索
Area search

沿線検索
Line search

物件リクエスト
Request

お知らせ・日記
From staff

店舗案内
Shop information

お問い合わせ
Contact us



- ① リブロロゴ(会社ロゴ画像)
- ② リブロタイトル
- ③ リブロ紹介文
- ④ グローバルメニュー

【TOPページ】

The screenshot shows the TOP page layout with several red-bordered boxes indicating HTML content areas:

- 会社ロゴ** 200×60 (Top left)
- HTML自由表記内容** トップページ上用 900×(320) (Large central banner)
- 左メニュー上** 200×(80) (Left sidebar, top)
- トップページ中央上部HTML** 460×(200) (Left sidebar, middle)
- 右メニュー上** 200×(120) (Right sidebar, top)
- 右メニュー下** 200×(180) (Right sidebar, bottom)
- 左メニュー下** 200×(80) (Left sidebar, bottom)
- HTML自由表記内容** 下メニュー用 460×(200) (Bottom sidebar)

【TOP以外のページ】

The screenshot shows a detail page layout with several red-bordered boxes indicating HTML content areas:

- 会社ロゴ** 200×60 (Top left)
- HTML自由表記内容** 会社詳細画面上段 680×(200) (Large central banner)
- HTML自由表記内容** 会社詳細画面下段 680×(200) (Below the banner)
- HTML自由表記内容** TOPページ以外のフッタ 680×(200) (Bottom footer)

【オーバチュア・アドワーズ
コンバージョンタグ入力】

Yahoo!プロモーション広告やGoogle AdWords広告によって
リスティング広告のコンバージョン率等の効果測定を行いたい場合、
この項目にコンバージョンタグ（効果測定タグ）を設置します。

オーバーチュア・アドワーズ コンバージョンタグ入力 ※Yahoo!、Googleのスポンサー広告にお申し込みの場合に入力。	
オーバーチュア用 コンバージョンタグ	
グーグルアドワーズ用 コンバージョンタグ	

※
本項目の編集は、
弊社側での設定変更などが
必要な場合があるため、
弊社営業担当又は
サポート課までご相談ください。

【スマホ版ページ基本設定 各HTML自由表記内容のサイト反映箇所】

【TOPページ】



会社ロゴ

HTML自由表記内容
(トップページ中央上部)

HTML自由表記内容
(トップページ上部)

HTML自由表記内容
(トップページ下部)

【TOP以外のページ】



会社ロゴ

HTML自由表記内容
(トップページ以外上部)

HTML自由表記内容
(トップページ以外下部)

●○ご利用時間○●

24時間、365日ご利用いただけます。

※システムメンテナンスなどにより、一時的にご利用いただけない場合がございます。

その際はリブロ管理画面、メールにて事前にお知らせいたします。

●○リブロサポート窓口のご案内○●

操作方法やリブロの機能に関してご不明な点がございましたら、

下記連絡先までお気軽にご連絡ください。

リブロサポート窓口

【受付時間】 平日10:00～19:00

【定休日】 土日祝

【電話番号】 03-5575-6780

【E-Mail】 support@reblo.net

※受付日・受付時間は予告なく変更する場合がございます。

予めご了承ください。

